

TUTORIEL : Comment télécharger de la musique de qualité à volonté

« par Christophe <http://tophe40.jimdo.com> »

1°) Se créer une adresse E-Mail bidon sur google :

Ex :

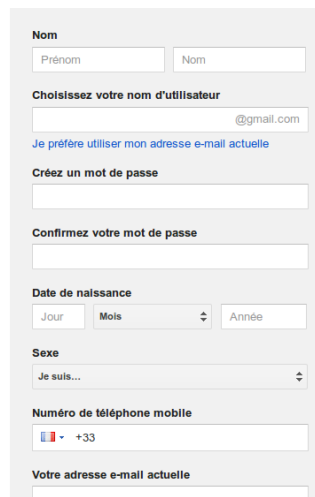
Nom : nombdon

Prénom : prenombdon

Mail : torrent411bidon@gmail.com

Mot de passe : sesouvenirdumotdepasse

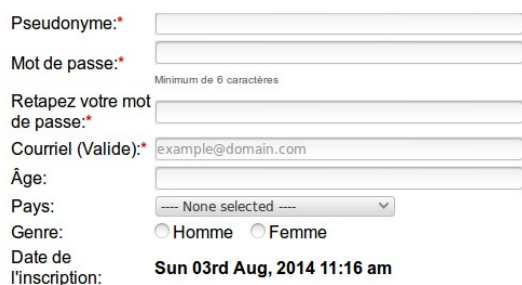
> Se connecter sur son nouveau compte google, pour confirmer son activation



The image shows a Google account creation form with the following fields: 'Nom' (Prénom and Nom), 'Choisissez votre nom d'utilisateur' (with a dropdown showing '@gmail.com' and a link 'Je préfère utiliser mon adresse e-mail actuelle'), 'Créez un mot de passe', 'Confirmez votre mot de passe', 'Date de naissance' (with dropdowns for 'Jour', 'Mois', and 'Année'), 'Sexe' (with a dropdown 'Je suis...'), 'Numéro de téléphone mobile' (with a dropdown for country code '+33'), and 'Votre adresse e-mail actuelle'.

2°) Se créer un compte sur Torrent411 : <http://www.t411.me/>

(Se site permet de télécharger, musique, film, book, ex....)



The image shows the registration form on the Torrent411 website. It includes fields for 'Pseudonyme*', 'Mot de passe*' (with a note 'Minimum de 6 caractères'), 'Retapez votre mot de passe*', 'Courriel (Valide)*' (with the example 'example@domain.com'), 'Âge:', 'Pays:' (with a dropdown '--- None selected ---'), 'Genre:' (with radio buttons for 'Homme' and 'Femme'), and 'Date de l'inscription:' (showing 'Sun 03rd Aug, 2014 11:16 am').

Mettre un pseudo bidon (il faut s'en souvenir)

Mot de passe

Adresse Mail : l'adresse Mail bidon de Gmail.



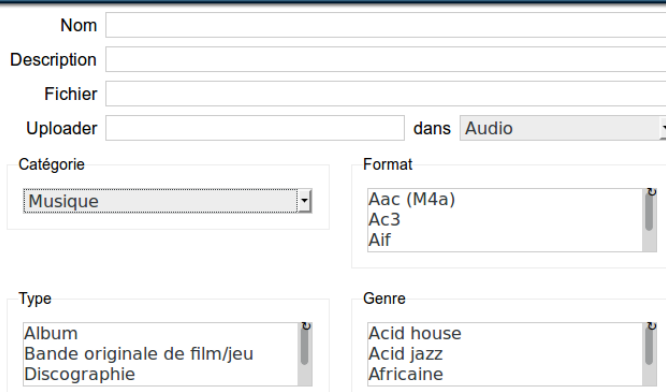
Un mail de confirmation est envoyé sur le Gmail Bidon, il faut donc activer le lien.

Enregistrer

3°) Se connecter sur Torrent411 avec le compte fraîchement créé.



Rechercher un Torrent



The image shows the search interface on the Torrent411 website. It includes fields for 'Nom', 'Description', 'Fichier', 'Uploader' (with a dropdown 'dans Audio'), 'Catégorie' (with a dropdown 'Musique'), 'Format' (with a dropdown 'Aac (M4a)', 'Ac3', 'Aif'), 'Type' (with a dropdown 'Album', 'Bande originale de film/jeu', 'Discographie'), and 'Genre' (with a dropdown 'Acid house', 'Acid jazz', 'Africaine').

Pour sélectionner plusieurs choix dans une même liste, maintenez la touche CTRL de votre clavier enfoncée puis cliquez sur chaque terme désiré.

Recherche

Torrent411 fonctionne avec des Ratio, vous ne pouvez pas télécharger si vous disposez d'un ratio inférieur à 0,75.

Faire une recherche dans la zone « Recherche » ou cliquer sur « Torrents » pour un ensemble d'options disponible.

4°) Choisir son format de compression musical :

MP3 : Qualité très mauvaise : 96Kbits/s
Qualité mauvaise : 128Kbits/s
Qualité moyenne : 256 Kbits/s
Qualité bonne : 320 Kbits/s

FLAC : Pas de perte de qualité : égal à l'original (CD) (PC)

ALAC : Pas de perte de qualité : égal à l'original (CD) (Apple)

5°) Sélectionner le fichier audio à télécharger :

Type	Nom	NFO	Commentaires	Âge	Taille	Complété	Seeders	Leechers
MUSIQUE	Francis Cabrel.Discographie Complete.20 Albums. (19... (A)		47	9 mois	2.83 GB	3874	158	27
MUSIQUE	Francis Cabrel - Double Tour - Live 2000 - 3 CD [V... (A)		29	2 ans	260.53 MB	3910	23	1

L'élément le plus important à prendre en considération, est le nombre de Seeders (Le nombres de personnes disposant du fichier) plus il est grand plus le téléchargement sera rapide.

6°) Cliquer sur Télécharger :

En bas de la fiche du fichier à télécharger cliquer sur Télécharger

Blues Folk Pop Pop Rock Variété française Mp3 Discographie

Seeders: 158 Leechers: 27 Téléchargements: 3874

Télécharger Dire merci! Signaler

Informations Liste des Fichiers Voir le NFO

Votre client torrent préféré se lance :

Transmission sous Linux ou celui de votre choix sous Windows (A télécharger pour Windows).

7°) Suppression du tracker :

Pour éviter de ne plus pouvoir télécharger, il faut supprimer les trackers sur chaque fichier Audio, vous disposez ainsi d'un ratio illimité.

Options du torrent

Fichier torrent : Francis Cabrel.Discographie Complete.20 Albums.1977-2012.Mp3.320Kbps.Freek911

Dossier de destination : Volume de 88 GB

Nom	Taille	Obtenu	Téléchargement	Priorité
Francis Cabrel...	3.04 Go	0 %	0 %	Normal
1991 - Fra...	466.4 Mo	0 %	0 %	Normal
CD1	166.4 Mo	0 %	0 %	Normal
...	22.42 Mo	0 %	0 %	Normal
...	13.14 Mo	0 %	0 %	Normal
...	12.84 Mo	0 %	0 %	Normal
...	12.84 Mo	0 %	0 %	Normal
...	12.59 Mo	0 %	0 %	Normal
...	10.99 Mo	0 %	0 %	Normal
...	10.94 Mo	0 %	0 %	Normal
...	10.17 Mo	0 %	0 %	Normal
...	9.94 Mo	0 %	0 %	Normal

Priorité du torrent : Normale

Démarrer dès l'ajout

Déplacer le fichier .torrent dans la corbeille

Annuler Ouvrir

1°) Cliquer sur Ouvrir

Francis Cabrel.Discographie Complete.20 Albums.(1977-2012).Mp3.320Kbps.Freek911

10 torrents Ratio : 0,11 0 ko/s 0 ko/s

2°) A l'aide du bouton droit de la souris, cliquer sur propriétés sur le fichier.

Propriétés de Francis Cabrel.Discographie Complete.20 Albums.(1977-2012).Mp3.320K...

Informations Pairs Traqueurs Fichiers Options

http://tracker.t411.me:56969

Liste de 50 pairs reçue il y a 14 secondes

Demande de plus de pairs dans 29 minutes

Le traqueur avait 154 fournisseurs et 28 téléchargeurs il y a 3 secondes

Décompte des pairs dans 29 minutes

Ajouter Édition Enlever

3°) Sélectionner le tracker et cliquer sur Enlever

Avec cette astuce, le téléchargement devient illimité